


ШКОЛЬНОЕ МЕНЮ

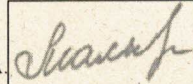
НА 28.09.23

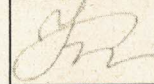
Согласовано
Директор школы № 133



Наименование блюда	Выход (г)	Калорийность, Ккал	Белки, г	Жиры, г	Углеводы, г	Примерное количество хлебных единиц*
Завтрак 1-4 класс						
Бутерброд горячий с помидорами и сыром	65	198,0	7,8	13,0	12,2	1,0
Каша молочная пшеничная с маслом	200/10	244,5	6,4	11,7	28,3	2,4
Вафли 1/30	1 шт	158,0	1,1	9,4	17,3	1,4
Какао с молоком	200	128,0	3,9	3,1	21,1	1,8
Нектарин	1шт	44,0	1,1	0,3	8,9	0,7
Батон витаминный с микронутриентами	33	92,4	2,6	0,7	18,9	1,6
Стоимость рациона	85,20	864,9	22,9	38,2	106,7	8,9
Обед 1-4 класс						
Щи из свежей капусты с картофелем, мясом, зеленью	10/250	78,0	4,0	3,9	6,9	0,6
Филе куриное панированное	100	296,0	24,0	16,7	12,4	1,0
Пюре картофельное	150	108,0	3,1	5,0	12,1	1,0
Компот из кураги	200	86,0	1,0	0,0	13,2	1,1
Хлеб полезный с микронутриентами	25	53,0	1,8	0,3	10,8	0,9
Батон витаминный с микронутриентами	17	47,6	1,4	0,3	9,7	0,8
Стоимость рациона	102,24	668,6	35,3	26,2	65,1	5,4
Полдник						
Напиток овсяный шоколадный, обогащённый кальцием и витамином В ₂	1 шт	140,0	2,0	6,4	19,0	1,6
Плюшка московская	75	212,0	5,7	5,9	34,1	2,8
Стоимость рациона	39,41	352,0	7,7	12,3	53,1	4,4

Инженер-технолог
Столярова Е.А. 

Калькулятор
Малышева Г.А. 

Директор по производству
Корнева 

* - Информация о количестве хлебных единиц в блюде сформирована расчетным методом. Лабораторные исследования не проводились. Показатель может быть использован только для примерной оценки количества хлебных единиц в блюде.

ШКОЛЬНОЕ МЕНЮ

НА 28.09.23

Согласовано
Директор школы № 133



Наименование блюда	Выход (г)	Калорийность, Ккал	Белки, г	Жиры, г	Углеводы, г	Примерное количество хлебных единиц*
Завтрак 1-4 класс(льготный+платный)						
Бутерброд горячий с помидорами и сыром	65	198,0	7,8	13,0	12,2	1,0
Каша молочная пшеничная с маслом	200/10	244,5	6,4	11,7	28,3	2,4
Вафли 1/30	1шт	158,0	1,1	9,4	17,3	1,4
Какао с молоком	200	128,0	3,9	3,1	21,1	1,8
Нектарин	1шт	44,0	1,1	0,3	8,9	0,7
Батон витаминный с микронутриентами	33	92,4	2,6	0,7	18,9	1,6
Стоимость рациона	85,20	864,9	22,9	38,2	106,7	8,9
Обед 1-4 класс(льготный+платный)						
Щи из свежей капусты с картофелем, мясом, зеленью	10/250	78,0	4,0	3,9	6,9	0,6
Филе куриное панированное	100	296,0	24,0	16,7	12,4	1,0
Пюре картофельное	150	108,0	3,1	5,0	12,1	1,0
Компот из кураги	200	86,0	1,0	0,0	13,2	1,1
Хлеб полезный с микронутриентами	25	53,0	1,8	0,3	10,8	0,9
Батон витаминный с микронутриентами	17	47,6	1,4	0,3	9,7	0,8
Стоимость рациона	102,24	668,6	35,3	26,2	65,1	5,4
Полдник(льготный+платный)						
Напиток овсяный шоколадный, обогащённый кальцием и витамином В ₂	1 шт	140,0	2,0	6,4	19,0	1,6
Плюшка московская	75	212,0	5,7	5,9	34,1	2,8
Стоимость рациона	39,41	352,0	7,7	12,3	53,1	4,4

Инженер-техн

Столярова Е.А.

Калькулятор

Малышева Г.А.

Директор по
производству
Корнева

* - Информация о количестве хлебных единиц в блюде сформирована расчетным методом. Лабораторные исследования не проводились. Показатель может быть использован только для примерной оценки количества хлебных единиц в блюде.

ШКОЛЬНОЕ МЕНЮ

НА 28.09.23

Согласовано
Директор школы № 133



Наименование блюда	Выход (г)	Калорийность, Ккал	Белки, г	Жиры, г	Углеводы, г	Примерное количество хлебных единиц*
Завтрак 5-11 класс (льготный+платный)						
Масло шоколадное порционно	10	65,0	0,1	6,2	2,2	0,1
Тефтели мясные с сыром в томатном соусе	100/50	260,0	15,2	17,0	11,5	0,9
Каша гречневая рассыпчатая	180	296,0	10,2	8,8	44,1	3,7
Какао с молоком	200	128,0	3,9	3,1	21,1	1,8
Батон витаминный с микронутриентами	25	70,0	2,0	0,5	14,3	1,2
Стоимость рациона	85,20	819,0	31,4	35,6	93,2	7,7
Обед 5-11 класс (льготный+платный)						
Щи из свежей капусты с картофелем, мясом, зеленью	10/250	78,0	4,0	3,9	6,9	0,6
Филе куриное панированное	100	296,0	24,0	16,7	12,4	1,0
Пюре картофельное	180	130,0	3,8	6,3	14,5	1,2
Чай с лимоном	200/7	43,0	0,3	0,1	10,3	0,9
Хлеб полезный с микронутриентами	25	53,0	1,8	0,3	10,8	0,9
Батон витаминный с микронутриентами	25	70,0	2,0	0,5	14,3	1,2
Стоимость рациона	102,24	670,0	35,9	27,8	69,2	5,8
Полдник 5-11 класс (льготный+платный)						
Напиток овсяный шоколадный, обогащённый кальцием и витамином В ₂	1 шт	140,0	2,0	6,4	19,0	1,6
Плюшка московская	75	212,0	5,7	5,9	34,1	2,8
Стоимость рациона	39,41	352,0	7,7	12,3	53,1	4,4

Инженер-техно

Столярова Е.А.

Калькулятор

Малышева Г.А.

Директор по
производству
Корнева

* - Информация о количестве хлебных единиц в блюде сформирована расчетным методом. Лабораторные исследования не проводились. Показатель может быть использован только для примерной оценки количества хлебных единиц в блюде.



Наименование блюда	Цена	Выход (г)	Калорийность, Ккал	Белки, г	Жиры, г	Углеводы, г	Примерное количество хлебных единиц*
Масло шоколадное	6,72	10	65,0	0,1	6,2	2,2	0,1
Бутерброд горячий с помидорами и сыром	27,43	65	198,0	7,8	13	12,2	1,0
Первые блюда							
Щи из свежей капусты с картофелем, мясом, зеленью	21,16	10/250	78,0	4,0	3,9	6,9	0,6
Вторые блюда							
Каша молочная пшеничная с маслом	19,72	200/10	244,5	6,4	11,7	28,3	2,4
Филе куриное панированное	68,68	100	296,0	24,0	16,7	12,4	1,0
Тефтельки мясные с сыром в томатном соусе	50,13	100/50	260,0	15,2	17,0	11,5	0,9
Гарниры							
Пюре картофельное	15,08	150	108,0	3,1	5	12,1	1,0
Каша гречневая рассыпчатая	10,64	150	246,0	8,5	7,3	36,6	3,1
Напитки							
Чай с сахаром	1,45	200	41,0	0,2	0,1	10,1	0,8
Чай без сахара	0,42	200	2,0	0,2	0,1	0,1	0
Чай с лимоном	2,77	200	43,0	0,3	0,1	10,3	0,9
Компот из кураги	6,69	200	86,0	1,0	0,0	13,2	1,1
Какао с молоком	15,64	200	128,0	3,9	3,1	21,1	1,8
Хлеб							
Хлеб полезный с микронутриентами	1,77	25	53,0	1,8	0,3	10,8	0,9
Батон витаминный с микронутриентами	3,14	25	70,0	2,0	0,5	14,3	1,2

Столярова Е.А.

Калькулятор
Мальшева Г.А.

Директор по производству

* -+R[-34]C:RC[12] Информация о количестве хлебных единиц в блюде сформирована расчетным методом. Лабораторные исследования не проводились. Показатель может быть использован только для примерной оценки количества хлебных единиц в блюде.