

133


ШКОЛЬНОЕ МЕНЮ


НА 27.02.24


Согласовано
Директор школы № 133



Наименование блюда	Выход (г)	Калорийность, Ккал	Белки, г	Жиры, г	Углеводы, г	Примерное количество хлебных единиц*
Завтрак 1-4 класс						
Масло шоколадное	10	65,0	0,1	6,2	2,2	0,2
Запеканка из творога сс сгущенным молоком	150/30	437,0	25,7	20,1	38,2	3,2
Кофейный напиток витаминизированный	200	110,0	2,3	1,4	22,0	1,8
М а н д а р и н	1 шт	41,0	0,9	0,2	8,7	0,7
Батон витаминный с микронутриентами	30	84,0	2,4	0,6	17,1	1,4
Стоимость рациона	85,20	737,0	31,4	28,5	88,2	7,3
Обед 1-4 класс						
Суп картофельный с горохом, мясом ,зеленью	10/250	127,0	8,8	4,1	14,5	1,2
Гуляш из говядины	100	134,0	6,4	9,5	2,6	0,2
Каша гречневая рассыпчатая	150	246,0	8,5	7,3	36,6	3,1
Я б л о к о	1 шт	58,0	0,5	0,5	12,7	1,0
Компот из кураги	200	86,0	1,0	0	13,2	1,1
Хлеб полезный с микронутриентами	52	110,2	3,7	0,6	22,5	1,9
Стоимость рациона	102,24	761,2	28,9	22,0	102,1	8,5
Полдник						
Кисломолочный напиток " Снежок "	200	156,0	5,6	5,0	22,0	1,8
Маковый рулетик посыпной	85	258,0	7,4	9,3	36,3	3,1
Стоимость рациона	39,41	414,0	13,0	14,3	58,3	4,9

Инженер-техн
Столярова Е.А. 

Калькулятор
Малышева Г.А. 

Директор по
производству
Корнева 

* - Информация о количестве хлебных единиц в блюде сформирована расчетным методом. Лабораторные исследования не проводились. Показатель может быть использован только для примерной оценки количества хлебных единиц в блюде.

ШКОЛЬНОЕ МЕНЮ

НА 27.02.24

Согласовано
Директор школы №



Наименование блюда	Выход (г)	Калорийность, Ккал	Белки, г	Жиры, г	Углеводы, г	Примерное количество хлебных единиц*
Завтрак 1-4 класс (льготный+платный)						
Масло шоколадное	10	65,0	0,1	6,2	2,2	0,2
Запеканка из творога сс сгущенным молоком	150/30	437,0	25,7	20,1	38,2	3,2
Кофейный напиток витаминизированный	200	110,0	2,3	1,4	22,0	1,8
М а н д а р и н	1шт	41,0	0,9	0,2	8,7	0,7
Батон витаминный с микронутриентами	30	84,0	2,4	0,6	17,1	1,4
Стоимость рациона	85,20	737,0	31,4	28,5	88,2	7,3
Обед 1-4 класс(льготный+платный)						
Суп картофельный с горохом, мясом ,зеленью	10/250	127,0	8,8	4,1	14,5	1,2
Гуляш из говядины	100	134,0	6,4	9,5	2,6	0,2
Каша гречневая рассыпчатая	150	246,0	8,5	7,3	36,6	3,1
Я б л о к о	1шт	58,0	0,5	0,5	12,7	1,0
Компот из кураги	200	86,0	1,0	0	13,2	1,1
Хлеб полезный с микронутриентами	52	110,2	3,7	0,6	22,5	1,9
Стоимость рациона	102,24	761,2	28,9	22,0	102,1	8,5
Полдник (льготный+платный)						
Кисломолочный напиток " Снежок "	200	156,0	5,6	5,0	22,0	1,8
Маковый рулетик посыпной	85	258,0	7,4	9,3	36,3	3,1
Стоимость рациона	39,41	414,0	13,0	14,3	58,3	4,9

Инженер-техно
Столярова Е.А.

Калькулятор
Малышева Г.А.

Директор по
производству
Корнева

* - Информация о количестве хлебных единиц в блюде сформирована расчетным методом. Лабораторные исследования не проводились. Показатель может быть использован только для примерной оценки количества хлебных единиц в блюде.

ШКОЛЬНОЕ МЕНЮ

НА 27.02.24

Согласовано
Директор школы № 13



Наименование блюда	Выход (г)	Калорийность, Ккал	Белки, г	Жиры, г	Углеводы, г	Примерное количество хлебных единиц*
Завтрак 5-11 класс (льготный+платный)						
Фрикассе из индейки	100	164,0	7,2	14,0	2,0	0,2
Рис отварной	180	220,0	4,4	7,5	33,7	2,8
Кофейный напиток витаминизированный	200	110,0	2,3	1,4	22,0	1,8
Батон витаминный с микронутриентами	25	70,0	2,0	0,5	14,3	1,2
Стоимость рациона	85,20	564,0	15,9	23,4	72,0	6,0
Обед 5-11 класс (льготный+платный)						
Суп картофельный с горохом, мясом ,зеленью	10/250	127,0	8,8	4,1	14,5	1,2
Гуляш из говядины	100	134,0	6,4	9,5	2,6	0,2
Каша гречневая рассыпчатая	180	296,0	10,2	8,8	44,1	3,7
Компот из кураги	200	86,0	1,0	0,0	13,2	1,1
Хлеб полезный с микронутриентами	25	53,0	1,8	0,3	10,8	0,9
Батон витаминный с микронутриентами	25	70,0	2,0	0,5	14,3	1,2
Стоимость рациона	102,24	766,0	30,2	23,2	99,5	8,2
Полдник 5-11 класс (льготный+платный)						
Сок фруктовый	200	90,0	0,0	0,0	22,4	1,9
Пирожок печеный сдобный с творогом	75	182,0	9,0	7,0	20,9	1,7
Я б л о к о	1шт	58,0	0,5	0,5	12,7	1,1
Стоимость рациона	39,41	330,0	9,5	7,5	56,0	4,7

Инженер-технолог
Столярова Е.А.

Калькулятор
Малышева Г.А.

Директор по производству
Корнева


* - Информация о количестве хлебных единиц в блюде сформирована расчетным методом. Лабораторные исследования не проводились. Показатель может быть использован только для примерной оценки количества хлебных единиц в блюде.

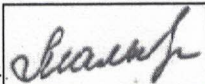
Меню буфетной продукции на 27 ФЕВРАЛЯ 24 г


Согласовано
Директор школы № 132



Наименование блюда	Цена	Выход (г)	Калорийность, Ккал	Белки, г	Жиры, г	Углеводы, г	Примерное количество хлебных единиц*
Масло шоколадное	6,72	10	65,0	0,1	6,2	2,2	0,2
Первые блюда							
Суп картофельный с горохом, мясом, зеленью	25,28	10/250	127,0	8,8	4,1	14,5	1,2
Вторые блюда							
Гуляш из говядины	58,83	100	138,0	9,6	9,6	3,5	0,3
Запеканка из творога со сгущенным молоком	60,04	150/30	437,0	25,7	20,1	38,2	3,2
Фрикассе из индейки	61,26	100	164,0	7,2	14,0	2,0	0,2
Гарниры							
Рис отварной	13,47	150	185,0	3,7	6,3	28,5	2,4
Каша гречневая рассыпчатая	10,59	150	246,0	8,5	7,3	36,6	3,1
Напитки							
Чай с сахаром	1,44	200	41,0	0,2	0,1	10,1	0,8
Чай без сахара	0,48	200	2,0	0,2	0,1	0,1	0
Компот из кураги	6,62	200	86,0	1,0	0,0	13,2	1,1
Сок фруктовый	14,40	200	90,0	0,0	0,0	22,4	1,9
Кофейный напиток витаминизированный	8,16	200	110,0	2,3	1,4	22,0	1,8
Хлеб							
Хлеб полезный с микронутриентами	1,77	25	53,0	1,8	0,3	10,8	0,9
Батон витаминный с микронутриентами	3,14	25	70,0	2,0	0,5	14,3	1,2

Столярова Е.А. 

Калькулятор
Мальшева Г.А. 

Директор по
производству 

* -+R[-34]C:RC[12] Информация о количестве хлебных единиц в блюде сформирована расчетным методом. Лабораторные исследования не проводились. Показатель может быть использован только для примерной оценки количества хлебных единиц в блюде.