

133

ШКОЛЬНОЕ МЕНЮ



НА 25.12.23

Согласовано
Директор школы №

Наименование блюда	Выход (г)	Калорийность, Ккал	Белки, г	Жиры, г	Углеводы, г	Примерное количество хлебных единиц*
Завтрак 1-4 класс						
Бутерброд горячий с сыром	45	173,0	7,2	11,0	11,5	0,9
Каша молочная рисовая с маслом	200/8	225,0	5,3	9,2	30,0	2,5
Вафли 1/30	1 шт	158,0	1,1	9,4	17,3	1,4
Чай с лимоном	200/15	44,0	0,3	0,1	10,5	0,9
Груша	1 шт	92,0	0,8	0,6	20,6	1,7
Батон витаминный с микронутриентами	31	86,8	2,5	0,6	17,7	1,5
Стоимость рациона	85,20	778,8	17,2	30,9	107,6	8,9
Обед 1-4 класс						
Рассольник Ленинградский с перловой крупой, мясом, сметаной, зеленью	10/260	135,0	4,7	5,4	16,8	1,4
Рагу из говядины	200	224,0	12,5	12,0	16,5	1,4
Компот из груши	200	58,0	0,2	0,1	14,0	1,2
Яблоко	1 шт	58,0	0,5	0,5	12,7	1,1
Хлеб полезный с микронутриентами	25	70,0	2,0	0,5	14,3	1,2
Батон витаминный с микронутриентами	27	57,2	1,9	0,3	11,7	0,9
Стоимость рациона	102,24	602,2	21,8	18,8	86,0	7,2
Полдник						
Молоко витаминизированное 0,2	1 шт	120,0	6,0	6,4	9,4	0,8
Пирожок печеный сдобный с картофелем и луком	80	159,0	4,5	5,8	22,3	1,8
Стоимость рациона	39,41	279,0	10,5	12,2	31,7	2,6

Инженер-технолог
Столярова Е.А.

Калькулятор
Мальшева Г.А.

Директор по производству
Корнева

* - Информация о количестве хлебных единиц в блюде сформирована расчетным методом. Лабораторные исследования не проводились. Показатель может быть использован только для примерной оценки количества хлебных единиц в блюде.

ШКОЛЬНОЕ МЕНЮ

НА 25.12.23

Согласовано
Директор школы № 132



Наименование блюда	Выход (г)	Калорий- ность, Ккал	Белки, г	Жиры, г	Углеводо- в, г	Примерное количество хлебных единиц*
Завтрак 1-4 класс(льготный+платный)						
Бутерброд горячий с сыром	45	173,0	7,2	11,0	11,5	0,9
Каша молочная рисовая с маслом	200/8	225,0	5,3	9,2	30,0	2,5
Вафли 1/30	1шт	158,0	1,1	9,4	17,3	1,4
Чай с лимоном	200/15	44,0	0,3	0,1	10,5	0,9
Г р у ш а	1шт	92,0	0,8	0,6	20,6	1,7
Батон витаминный с микронутриентами	31	86,8	2,5	0,6	17,7	1,5
Стоимость рациона	85,20	778,8	17,2	30,9	107,6	8,9
Обед 1-4 класс(льготный+платный)						
Рассольник Ленинградский с перловой крупой, мясом, сметаной, зеленью	10/260	135,0	4,7	5,4	16,8	1,4
Рагу из говядины	200	224,0	12,5	12,0	16,5	1,4
Компот из груши	200	58,0	0,2	0,1	14,0	1,2
Я б л о к о	1шт	58,0	0,5	0,5	12,7	1,1
Хлеб полезный с микронутриентами	25	70,0	2,0	0,5	14,3	1,2
Батон витаминный с микронутриентами	27	57,2	1,9	0,3	11,7	0,9
Стоимость рациона	102,24	602,2	21,8	18,8	86,0	7,2
Полдник(льготный+платный)						
Молоко витаминизированное 0,2	1шт	120,0	6,0	6,4	9,4	0,8
Пирожок печеный сдобный с картофелем и луком	80	159,0	4,5	5,8	22,3	1,8
Стоимость рациона	39,41	279,0	10,5	12,2	31,7	2,6

Инженер-техн

Калькулятор

Малышева Г.А.

Директор по
производству
Корнева

* - Информация о количестве хлебных единиц в блюде сформирована расчетным методом. Лабораторные исследования не проводились. Показатель может быть использован только для примерной оценки количества хлебных единиц в блюде.

ШКОЛЬНОЕ МЕНЮ

НА 25.12.23

Согласовано

Директор школы № 5



Наименование блюда	Выход (г)	Калорийность, Ккал	Белки, г	Жиры, г	Углеводы, г	Примерное количество хлебных единиц
Завтрак 5-11 класс (льготный+платный)						
Масло шоколадное	15	98,0	0,2	9,3	3,3	0,2
Плов из говядины	200	322,0	14,0	13,7	35,6	2,9
Чай с лимоном	200/7	43,0	0,3	0,1	10,3	0,9
Яблоко	1шт	58,0	0,5	0,5	12,7	1,1
Батон витаминный с микронутриентами	25	70,0	2,0	0,5	14,3	1,2
Стоимость рациона	85,20	591,0	17,0	24,1	76,2	6,3
Обед 5-11 класс (льготный+платный)						
Рассольник Ленинградский с перловой крупой, мясом, сметаной, зеленью	10/260	135,0	4,7	5,4	16,8	1,4
Рагу из говядины	200	224,0	12,5	12,0	16,5	1,4
Огурцы консервированные (доп. гарнир)	40	6,0	0,4	0,0	1,2	0,1
Компот из груши	200	58,0	0,2	0,1	14,0	1,2
Хлеб полезный с микронутриентами	45	95,4	3,2	0,5	19,4	1,6
Батон витаминный с микронутриентами	45	126,0	3,6	0,9	25,7	2,1
Стоимость рациона	102,24	644,4	24,6	18,9	93,7	7,8
Полдник 5-11 класс (льготный+платный)						
Напиток из плодов шиповника	200	104,0	0,7	0,3	24,6	2,1
Яблоко	1шт	58,0	0,5	0,5	12,7	1,1
Хачапури	80	238,0	10,3	12,1	22,2	1,8
Стоимость рациона	39,41	400,0	11,5	12,9	59,5	5,0

Инженер-техн

Калькулятор

Столярова Е.А.

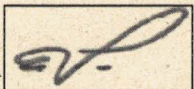
Малышева Г.А.

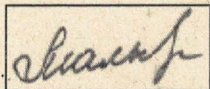
Директор по
производству
Корнева


* - Информация о количестве хлебных единиц в блюде сформирована расчетным методом. Лабораторные исследования не проводились. Показатель может быть использован только для примерной оценки количества хлебных единиц в блюде.



Наименование блюда	Цена	Выход (г)	Калорийность, Ккал	Белки, г	Жиры, г	Углеводы, г	Примерное количество хлебных единиц
Холодные блюда							
Масло сливочное	10,27	15	99,0	0,2	10,9	0,2	0,02
Бутерброд горячий с сыром	22,31	45	173,0	7,2	11	11,5	0,9
Масло шоколадное	10,08	15	98,0	0,2	9,3	3,3	0,2
Первые блюда							
Рассольник Ленинградский с перловой крупой, мясом, сметаной, зеленью	26,83	10/260	135,0	4,7	5,4	16,8	1,4
Вторые блюда							
Каша молочная рисовая с маслом	17,91	200/5	205,0	5,3	7,0	30,0	2,5
Рагу из говядины	64,63	200	224,0	12,5	12,0	16,5	1,4
Плов из говядины	66,32	200	322,0	14,0	13,7	35,6	2,9
Гарниры							
Огурцы консервированные (доп. гарнир)	7,98	40	6,0	0,4	0	1,2	0,1
Напитки							
Чай с сахаром	1,45	200	41,0	0,2	0,1	10,1	0,8
Чай без сахара	0,42	200	2,0	0,2	0,1	0,1	0
Чай с лимоном	2,77	200/7	43,0	0,3	0,1	10,3	0,9
Компот из груши	8,42	200	58,0	0,2	0,1	14,0	1,2
Хлеб							
Хлеб полезный с микронутриентами	1,77	25	53,0	1,8	0,3	10,8	0,9
Батон витаминный с микронутриентами	3,14	25	70,0	2,0	0,5	14,3	1,2

Столярова Е.А. 

Калькулятор
Малышева Г.А. 

Директор по производству 

* -R[-34]C:RC[12] Информация о количестве хлебных единиц в блюде сформирована расчетным методом. Лабораторные исследования не проводились. Показатель может быть использован только для примерной оценки количества хлебных единиц в блюде.