

ШКОЛЬНОЕ МЕНЮ

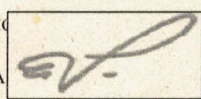
НА 25.09.23

Согласовано
Директор школы №




Наименование блюда	Выход (г)	Калорийность, Ккал	Белки, г	Жиры, г	Углеводы, г	Примерное количество хлебных единиц*
Завтрак 1-4 класс						
Масло сливочное порционно 1/15	1 шт	112,0	0,1	12,4	0,1	0
Омлет с сыром	150	270,0	18,0	20,6	3,3	0,3
Горошек зеленый консервированный (доп.гарнир)	35	14,0	1,2	0,07	2,3	0,2
Кофейный напиток витаминизированный	200	110,0	2,3	1,4	22,0	1,8
Я б л о к о	1 шт	53,0	0,5	0,5	11,8	0,9
Батон витаминный с микронутриентами	38	106,4	3,0	0,8	21,7	1,8
Стоимость рациона		85,20	25,1	35,8	61,2	5,0
Обед 1-4 класс						
Суп картофельный с горохом, мясом, зеленью	15/250	141,0	9,2	4,8	15,2	1,3
Макаронник с мясом тушеным	200	428,0	19,2	22,1	38,0	3,2
Помидоры свежие (доп.гарнир)	70	15,0	0,8	0,1	2,7	0,2
Компот из кураги	200	86,0	1,0	0	13,2	1,1
Хлеб полезный с микронутриентами	25	53,0	1,8	0,3	10,8	0,9
Батон витаминный с микронутриентами	32	89,6	2,6	0,6	18,3	1,5
Стоимость рациона		102,24	34,6	27,9	98,2	8,2
Полдник						
Молоко витаминизированное 0,2	1 шт	120,0	6,0	6,4	9,4	0,8
Плюшка с маком	50	143,0	4,1	4,4	21,8	1,8
Стоимость рациона		39,41	10,1	10,8	31,2	2,6


Инженер-техн
Столярова Е.А.



Калькулятор
Малышева Г.А.



Директор по
производству
Корнева



* - Информация о количестве хлебных единиц в блюде сформирована расчетным методом. Лабораторные исследования не проводились. Показатель может быть использован только для примерной оценки количества хлебных единиц в блюде.

ШКОЛЬНОЕ МЕНЮ

НА 25.09.23

Согласовано
Директор школы №



Наименование блюда	Выход (г)	Калорийность, Ккал	Белки, г	Жиры, г	Углеводы, г	Примерное количество хлебных единиц*
Завтрак 1-4 класс(льготный+платный)						
Масло сливочное порционно 1/15	1шт	112,0	0,1	12,4	0,1	0
Омлет с сыром	150	270,0	18,0	20,6	3,3	0,3
Горошек зеленый консервированный (доп.гарнир)	35	14,0	1,2	0,07	2,3	0,2
Кофейный напиток витаминизированный	200	110,0	2,3	1,4	22,0	1,8
Я б л о к о	1шт	53,0	0,5	0,5	11,8	0,9
Батон витаминный с микронутриентами	38	106,4	3,0	0,8	21,7	1,8
Стоимость рациона		85,20	25,1	35,8	61,2	5,0
Обед 1-4 класс(льготный+платный)						
Суп картофельный с горохом, мясом, зеленью	15/250	141,0	9,2	4,8	15,2	1,3
Макаронник с мясом тушеным	200	428,0	19,2	22,1	38,0	3,2
Помидоры свежие (доп.гарнир)	70	15,0	0,8	0,1	2,7	0,2
Компот из кураги	200	86,0	1,0	0	13,2	1,1
Хлеб полезный с микронутриентами	25	53,0	1,8	0,3	10,8	0,9
Батон витаминный с микронутриентами	32	89,6	2,6	0,6	18,3	1,5
Стоимость рациона		102,24	34,6	27,9	98,2	8,2
Полдник(льготный+платный)						
Молоко витаминизированное 0,2	1шт	120,0	6,0	6,4	9,4	0,8
Плюшка с маком	50	143,0	4,1	4,4	21,8	1,8
Стоимость рациона		39,41	10,1	10,8	31,2	2,6

Инженер-техн

Калькулятор

Малышева Г.А.

Директор по
производству
Корнева

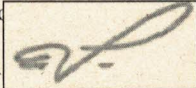
* - Информация о количестве хлебных единиц в блюде сформирована расчетным методом. Лабораторные исследования не проводились. Показатель может быть использован только для примерной оценки количества хлебных единиц в блюде.


ШКОЛЬНОЕ МЕНЮ


НА 25.09.23



Наименование блюда	Выход (г)	Калорийность, Ккал	Белки, г	Жиры, г	Углеводы, г	Примерное количество хлебных единиц*
Завтрак 5-11 класс(льготный+платный)						
Масло сливочное порционно 1/15	1 шт	112,0	0,1	12,4	0,1	0
Омлет с сыром	200	385,0	24,0	30,1	4,4	0,4
Кофейный напиток витаминизированный	200	110,0	2,3	1,4	22,0	1,8
Батон витаминный с микронутриентами	25	70,0	2,0	0,5	14,3	1,2
Стоимость рациона		85,20	28,4	44,4	40,8	3,4
Обед 5-11 класс(льготный+платный)						
Суп картофельный с горохом, мясом, зеленью	15/250	141,0	9,2	4,8	15,2	1,3
Макаронник с мясом тушеным, с маслом	200/5	444,0	20,4	23,3	38,0	3,2
Чай с сахаром	200	41,0	0,2	0,1	10,1	0,8
Хлеб полезный с микронутриентами	25	53,0	1,8	0,3	10,8	0,9
Батон витаминный с микронутриентами	26	72,8	2,1	0,5	14,9	1,2
Стоимость рациона		102,24	33,7	29,0	89,0	7,4
Полдник 5-11 класс (льготный+платный)						
Напиток клюквенный	200	65,0	0,1	0,1	15,9	1,3
Х а ч а п у р и	95	284,0	12,2	14,4	26,4	2,2
Стоимость рациона		39,41	12,3	14,5	42,3	3,5

Инженер-технолог
Столярова Е.А. 

Калькулятор
Малышева Г.А. 

Директор по производству
Корнева 

* - Информация о количестве хлебных единиц в блюде сформирована расчетным методом. Лабораторные исследования не проводились. Показатель может быть использован только для примерной оценки количества хлебных единиц в блюде.

Меню буфетной продукции на 25 СЕНТЯБРЯ 23 г

Согласовано
Директор школы №



Наименование блюда	Цена	Выход (г)	Калорийность, Ккал	Белки, г	Жиры, г	Углеводы, г	Примерное количество хлебных единиц*
Масло сливочное порционно 1/15	11,39	1шт	112,0	0,1	12,4	0,1	0
<i>Первые блюда</i>							
Суп картофельный с горохом, мясом, зеленью	27,98	15/250	141,0	9,2	4,8	15,2	1,3
<i>Вторые блюда</i>							
Омлет с сыром	48,81	150	270,0	18,0	20,6	3,3	0,3
Макаронник с мясом тушеным	64,40	200	428,0	19,2	22,1	38,0	3,2
<i>Гарниры</i>							
Горошек зеленый консервированный (доп.гарнир)	13,39	35	14,0	1,2	0,07	2,3	0,2
Помидоры свежие (доп.гарнир)	10,62	70	15,0	0,8	0,1	2,7	0,2
<i>Напитки</i>							
Чай с сахаром	1,45	200	41,0	0,2	0,1	10,1	0,8
Чай без сахара	0,42	200	2,0	0,2	0,1	0,1	0
Компот из кураги	6,69	200	86,0	1,0	0,0	13,2	1,1
Кофейный напиток витаминизированный	8,26	200	110,0	2,3	1,4	22,0	1,8
<i>Хлеб</i>							
Хлеб полезный с микронутриентами	1,77	25	53,0	1,8	0,3	10,8	0,9
Батон витаминный с микронутриентами	3,14	25	70,0	2,0	0,5	14,3	1,2

Столярова Е.А.

Калькулятор

Малышева Г.А.

Директор по
производству

* -R[-34]C:RC[12] Информация о количестве хлебных единиц в блюде сформирована расчетным методом. Лабораторные исследования не проводились. Показатель может быть использован только для примерной оценки количества хлебных единиц в блюде.