

ШКОЛЬНОЕ МЕНЮ

НА 25.01.24

Согласовано
Директор школы № 133



Наименование блюда	Выход (г)	Калорий- ность, Ккал	Белки, г	Жиры, г	Углеводы, г	Примерное количество хлебных единиц*
Завтрак 1-4 класс						
Бутерброд горячий с сыром	45	173,0	7,2	11,0	11,5	0,9
Каша молочная пшеничная с маслом	200/5	207,0	6,4	7,6	28,3	2,3
Кофейный напиток витаминизированный	200	110,0	2,3	1,4	22,0	1,8
Кисломолочный продукт "Биолакт" 0,100	1шт	75,0	2,8	3,2	8,0	0,7
Яблоко	1шт	58,0	0,5	0,5	12,7	1,1
Батон витаминный с микронутриентами	31	86,8	2,5	0,6	17,7	1,5
Стоимость рациона	85,20	709,8	21,7	24,3	100,2	8,3
Обед 1-4 класс						
Суп картофельный с горохом, мясом, зеленью	10/250	127,0	8,8	4,1	14,5	1,2
Соте из индейки с овощами	200	227,0	15,6	11,3	15,6	1,3
Мандарин	1шт	41,0	0,9	0,2	8,7	0,7
Компот из ягод	200	49,0	0,2	0,1	12,0	1,0
Хлеб полезный с микронутриентами	26	55,1	1,9	0,3	11,2	0,9
Батон витаминный с микронутриентами	26	72,8	2,1	0,5	14,9	1,2
Стоимость рациона	102,24	571,9	29,5	16,5	76,9	6,4
Полдник						
Пирожок печеный сдобный с мясом, луком	75	195,0	9,7	9,3	18,2	1,5
Компот из яблок	200	58,0	0,2	0,2	13,9	1,2
Стоимость рациона	39,41	253,0	9,9	9,5	32,1	2,7

Инженер-техн

Столярова Е.А.

Калькулятор

Малышева Г.А.

Директор по
производству
Корнева

* - Информация о количестве хлебных единиц в блюде сформирована расчетным методом. Лабораторные исследования не проводились. Показатель может быть использован только для примерной оценки количества хлебных единиц в блюде.

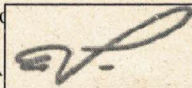
ШКОЛЬНОЕ МЕНЮ


НА 25.01.24


Согласовано
Директор школы № 133



Наименование блюда	Выход (г)	Калорийность, Ккал	Белки, г	Жиры, г	Углеводы, г	Примерное количество хлебных единиц*
Завтрак 1-4 класс(льготный+платный)						
Бутерброд горячий с сыром	45	173,0	7,2	11,0	11,5	0,9
Каша молочная пшенная с маслом	200/5	207,0	6,4	7,6	28,3	2,3
Кофейный напиток витаминизированный	200	110,0	2,3	1,4	22,0	1,8
Кисломолочный продукт "Биолакт" 0,100	1шт	75,0	2,8	3,2	8,0	0,7
Яблоко	1шт	58,0	0,5	0,5	12,7	1,1
Батон витаминный с микронутриентами	31	86,8	2,5	0,6	17,7	1,5
Стоимость рациона	85,20	709,8	21,7	24,3	100,2	8,3
Обед 1-4 класс(льготный+платный)						
Суп картофельный с горохом, мясом, зеленью	10/250	127,0	8,8	4,1	14,5	1,2
Соте из индейки с овощами	200	227,0	15,6	11,3	15,6	1,3
Мандарин	1шт	41,0	0,9	0,2	8,7	0,7
Компот из ягод	200	49,0	0,2	0,1	12,0	1,0
Хлеб полезный с микронутриентами	26	55,1	1,9	0,3	11,2	0,9
Батон витаминный с микронутриентами	26	72,8	2,1	0,5	14,9	1,2
Стоимость рациона	102,24	571,9	29,5	16,5	76,9	6,4
Полдник(льготный+платный)						
Пирожок печеный сдобный с мясом, луком	75	195,0	9,7	9,3	18,2	1,5
Компот из яблок	200	58,0	0,2	0,2	13,9	1,2
Стоимость рациона	39,41	253,0	9,9	9,5	32,1	2,7

Инженер-техн
Столярова Е.А. 

Калькулятор
Малышева Г.А. 

Директор по
производству
Корнева 

* - Информация о количестве хлебных единиц в блюде сформирована расчетным методом. Лабораторные исследования не проводились. Показатель может быть использован только для примерной оценки количества хлебных единиц в блюде.

ШКОЛЬНОЕ МЕНЮ

НА 25.01.24

Согласовано
Директор школы № 133



Наименование блюда	Выход (г)	Калорийность, Ккал	Белки, г	Жиры, г	Углеводы, г	Примерное количество хлебных единиц*
Завтрак 5-11 класс (льготный+платный)						
Масло сливочное	10	66,0	0,1	7,3	0,1	0
Тефтели мясные в соусе	100/50	264,0	13,8	16,6	15,0	1,3
Рис отварной	180	220,0	4,4	7,5	33,7	2,8
Кофейный напиток витаминизированный	200	110,0	2,3	1,4	22,0	1,8
Батон витаминный с микронутриентами	45	126,0	3,6	0,9	25,7	2,1
Стоимость рациона	85,20	786,0	24,2	33,7	96,5	8,0
Обед 5-11 класс (льготный+платный)						
Суп картофельный с горохом, мясом, зеленью	10/250	127,0	8,8	4,1	14,5	1,2
Соте из индейки с овощами	200	227,0	15,6	11,3	15,6	1,3
Компот из ягод	200	49,0	0,2	0,1	12,0	1,0
Яблоко	1шт	58,0	0,5	0,5	12,7	1,1
Хлеб полезный с микронутриентами	25	53,0	1,8	0,3	10,8	0,9
Батон витаминный с микронутриентами	25	70,0	2,0	0,5	14,3	1,2
Стоимость рациона	102,24	584,0	28,9	16,8	79,9	6,7
Полдник 5-11 класс (льготный+платный)						
Пирожок печеный сдобный с мясом, луком	75	195,0	9,7	9,3	18,2	1,5
Компот из яблок	200	58,0	0,2	0,2	13,9	1,2
Стоимость рациона	39,41	253,0	9,9	9,5	32,1	2,7

Инженер-техник
Столярова Е.А.

Калькулятор
Малышева Г.А.


Директор по производству
Корнева

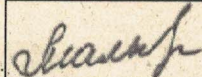
* - Информация о количестве хлебных единиц в блюде сформирована расчетным методом. Лабораторные исследования не проводились. Показатель может быть использован только для примерной оценки количества хлебных единиц в блюде.


Меню буфетной продукции на 25 ЯНВАРЯ 24 г

ДИРЕКЦИЯ ГОРОДА НИЖНЕГО УРВЕНА
 ДИЕТНОЕ ОБЩЕОБРАЗОВАТЕЛЬНОЕ УЧРЕЖДЕНИЕ
 ИИН 5256021380
 Для ДОКУМЕНТОВ
 Согласовано
 Директор школы № 133

Наименование блюда	Цена	Выход (г)	Калорийность, Ккал	Белки, г	Жиры, г	Углеводы, г	Примерное количество хлебных единиц*
Холодные блюда							
Масло сливочное	6,85	10	66,0	0,1	7,3	0,1	0
Бутерброд горячий и сыром	25,63	45	173,0	7,2	11	11,5	0,9
Первые блюда							
Суп картофельный с горохом, мясом, зеленью	22,86	10/250	127,0	8,8	4,1	14,5	1,2
Вторые блюда							
Тефтели мясные соусе	53,63	100/50	264,0	13,8	16,6	15,0	1,3
Соте из индейки с овощами	62,12	200	227,0	15,6	11,3	15,6	1,3
Каша молочная пшеничная с маслом	15,83	200/5	207,0	6,4	7,6	28,3	2,3
Гарниры							
Рис отварной	11,96	150	185,0	3,7	6,3	28,5	2,4
Напитки							
Чай с сахаром	1,38	200	41,0	0,2	0,1	10,1	0,8
Чай без сахара	0,42	200	2,0	0,2	0,1	0,1	0
Кофейный напиток витаминизированный	8,16	200	110,0	2,3	1,4	22,0	1,8
Компот из ягод	7,85	200	49,0	0,2	0,1	12,0	1,0
Хлеб							
Хлеб полезный с микронутриентами	1,77	25	53,0	1,8	0,3	10,8	0,9
Батон витаминный с микронутриентами	3,14	25	70,0	2,0	0,5	14,3	1,2

Столярова Е.А. 

Калькулятор
 Малышева Г.А. 

Директор по производству 

* -+R[-34]C:RC[12] Информация о количестве хлебных единиц в блюде сформирована расчетным методом. Лабораторные исследования не проводились. Показатель может быть использован только для примерной оценки количества хлебных единиц в блюде.