

ШКОЛЬНОЕ МЕНЮ

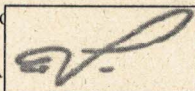
НА 24.01.24

Согласовано
Директор школы №

Наименование блюда	Выход (г)	Калорийность, Ккал	Белки, г	Жиры, г	Углеводы, г	Примерное количество хлебных единиц*
Завтрак 1-4 класс						
Масло шоколадное	15	98,0	0,2	9,3	3,3	0,2
Биточки домашние	100	198,0	13,8	11,3	10,1	0,8
Пюре картофельное	150	108,0	3,1	5,2	12,1	1,0
Огурцы консервированные (доп.гарнир)	30	5,0	0,2	0,0	0,9	0,07
Чай с сахаром	200	41,0	0,2	0,1	10,1	0,9
Я б л о к о	1шт	58,0	0,5	0,5	12,7	1,1
Батон витаминный с микроэлементами	25	70,0	2,0	0,5	14,3	1,2
Стоимость рациона	85,20	578,0	20,0	26,9	63,5	5,2
Обед 1-4 класс						
Суп из овощей с мясом, зеленью	10/250	90,0	3,4	4,0	9,3	0,8
Филе куриное панированное	100	296,0	24,0	16,7	12,4	1,0
Макаронные изделия отварные	150	178,0	5,4	4,9	27,9	2,3
Компот из груш	200	58,0	0,2	0,1	14,0	1,2
Хлеб полезный с микроэлементами	25	53,0	1,8	0,3	10,8	0,9
Батон витаминный с микроэлементами	24	67,2	1,9	0,5	13,7	1,1
Стоимость рациона	102,24	742,2	36,7	26,5	88,1	7,3
Полдник						
Молоко витаминизированное 0,2	1шт	120,0	6,0	6,4	9,4	0,8
Пирожок печеный сдобный с рисом, яйцом	75	284,0	13,6	14,5	24,7	2,0
Стоимость рациона	39,41	404,0	19,6	20,9	34,1	2,8

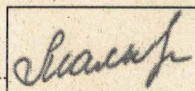
Инженер-техн

Столярова Е.А.

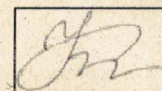


Калькулятор

Малышева Г.А.



Директор по
производству
Корнева



* - Информация о количестве хлебных единиц в блюде сформирована расчетным методом. Лабораторные исследования не проводились. Показатель может быть использован только для примерной оценки количества хлебных единиц в блюде.

ШКОЛЬНОЕ МЕНЮ

НА 24.01.24

Согласовано
Директор школы № 133



Наименование блюда	Выход (г)	Калорийность, Ккал	Белки, г	Жиры, г	Углеводы, г	Примерное количество хлебных единиц*
Завтрак 1-4 класс(льготный+платиный)						
Масло шоколадное	15	98,0	0,2	9,3	3,3	0,2
Биточки домашние	100	198,0	13,8	11,3	10,1	0,8
Пюре картофельное	150	108,0	3,1	5,2	12,1	1,0
Огурцы консервированные (доп.гарнер)	30	5,0	0,2	0,0	0,9	0,07
Чай с сахаром	200	41,0	0,2	0,1	10,1	0,9
Я б л о к о	1шт	58,0	0,5	0,5	12,7	1,1
Батон витаминный с микронутрентами	25	70,0	2,0	0,5	14,3	1,2
Стоимость рациона	85,20	578,0	20,0	26,9	63,5	5,2
Обед 1-4 класс(льготный+платный)						
Суп из овощей с мясом, зеленью	10/250	90,0	3,4	4,0	9,3	0,8
Филе куриное панированное	100	296,0	24,0	16,7	12,4	1,0
Макаронные изделия отварные	150	178,0	5,4	4,9	27,9	2,3
Компот из груш	200	58,0	0,2	0,1	14,0	1,2
Хлеб полезный с микронутриентами	25	53,0	1,8	0,3	10,8	0,9
Батон витаминный с микронутриентами	24	67,2	1,9	0,5	13,7	1,1
Стоимость рациона	102,24	742,2	36,7	26,5	88,1	7,3
Полдник(льготный+платный)						
Молоко витаминизированное 0,2	1шт	120,0	6,0	6,4	9,4	0,8
Пирожок печеный сдобный с рисом, яйцом	75	284,0	13,6	14,5	24,7	2,0
Стоимость рациона	39,41	404,0	19,6	20,9	34,1	2,8

Инженер-техно

Столярова Е.А.

Калькулятор

Мальшева Г.А.

Директор по
производству
Корнева

* - Информация о количестве хлебных единиц в блюде сформирована расчетным методом. Лабораторные исследования не проводились. Показатель может быть использован только для примерной оценки колчества хлебных единиц в блюде.

ШКОЛЬНОЕ МЕНЮ

НА 24.01.24

Согласовано
Директор школы № 125



Наименование блюда	Выход (г)	Калорийность, Ккал	Белки, г	Жиры, г	Углеводы, г	Примерное количество хлебных единиц *
Завтрак 5-11 класс(льготный+платный)						
Биточки домашние	100	198,0	13,8	11,3	10,1	0,8
Пюре картофельное	180	130,0	3,8	6,3	14,5	1,2
Огурцы консервированные (доп.гарнир)	30	5,0	0,2	0,0	0,9	0,07
Напиток из шиповника	200	104,0	0,7	0,3	24,6	2,1
Батон витаминный с микронутриентами	28	78,4	2,2	0,6	16,0	1,3
Стоимость рациона	85,20	515,4	20,7	18,5	66,1	5,5
Обед 5-11 класс(льготный+платный)						
Суп из овощей с мясом, зеленью	10/250	90,0	3,4	4,0	9,3	0,8
Филе куриное панированное	100	296,0	24,0	16,7	12,4	1,0
Макаронные изделия отварные	180	212,0	6,5	5,7	33,5	2,8
Чай с сахаром	200	41,0	0,2	0,1	10,1	0,8
Хлеб полезный с микронутриентами	25	53,0	1,8	0,3	10,8	0,9
Батон витаминный с микронутриентами	25	70,0	2,0	0,5	14,3	1,2
Стоимость рациона	102,24	762,0	37,9	27,3	90,4	7,5
Полдник 5-11 класс (льготный+платный)						
Пирожок печеный сдобный с курицей и капустой	80	171,0	9,4	6,0	19,8	1,6
Напиток клюквенный	200	65,0	0,1	0,1	15,9	1,3
Стоимость рациона	39,41	236,0	9,5	6,1	35,7	2,9

Инженер-техно

Калькулятор

Малышева Г.А.

Директор по
производству
Корнева

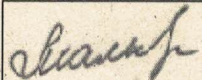
* - Информация о количестве хлебных единиц в блюде сформирована расчетным методом. Лабораторные исследования не проводились. Показатель может быть использован только для примерной оценки количества хлебных единиц в блюде.


Меню буфетной продукции на 24 ЯНВАРЯ 24 г

Согласовано
Директор школы № 133

Наименование блюда	Цена	Выход (г)	Калорийность, Ккал	Белки, г	Жиры, г	Углеводы, г	Примерное количество хлебных единиц*
Холодные блюда							
Масло шоколадное	10,08	15	98,0	0,2	9,3	3,3	0,2
Первые блюда							
Суп из овощей с мясом, зеленью	25,65	10/250	90,0	3,4	4,0	9,3	0,8
Вторые блюда							
Биточки домашние	50,04	100	198,0	13,8	11,3	10,1	0,8
Филе куриное панированное	69,38	100	296,0	24,0	16,7	12,4	1,0
Гарниры							
Макаронные изделия отварные	7,32	150	178,0	5,4	4,9	27,9	2,6
Огурцы консервированные (доп.гарнир)	5,99	30	5,0	0,2	0,0	0,9	0,07
Пюре картофельное	15,08	150	108,0	3,1	5,2	12,1	1,0
Напитки							
Чай с сахаром	1,38	200	41,0	0,2	0,1	10,1	0,8
Чай без сахара	0,42	200	2,0	0,2	0,1	0,1	0
Напиток из шиповника	7,75	200	104,0	0,7	0,3	24,6	2,1
Компот из груши	8,35	200	58,0	0,2	0,1	14,0	1,2
Хлеб							
Хлеб полезный с микронутриентами	1,77	25	53,0	1,8	0,3	10,8	0,9
Батон витаминный с микронутриентами	3,14	25	70,0	2,0	0,5	14,3	1,2

Столярова Е.А. 

Калькулятор
Мальшева Г.А. 

Директор по
производству 

* -+R[-34]C:RC[12] Информация о количестве хлебных единиц в блюде сформирована расчетным методом. Лабораторные исследования не проводились. Показатель может быть использован только для примерной оценки количества хлебных единиц в блюде.