

133

# ШКОЛЬНОЕ МЕНЮ

НА 18.12.23

Согласован  
 Документов  
 Директор школы № 133



Наименование блюда	Выход (г)	Калорийность, Ккал	Белки, г	Жиры, г	Углеводы, г	Примерное количество хлебных единиц
<b>Завтрак 1-4 класс</b>						
Сыр порционно	10	35,0	2,3	2,9	0	0
Масло сливочное порционно 1/15	1шт	99,0	0,2	10,9	0,2	0,02
Пудинг " Лакомка "с вареньем	150/25	366,0	14,1	9,3	56,4	4,7
Чай с лимоном	200/7	43,0	0,3	0,1	10,3	0,9
Я б л о к о	1шт	58,0	0,5	0,5	12,7	1,1
Батон витаминный с микронутриентами	37	103,6	2,9	0,7	21,2	1,7
<b>Стоимость рациона</b>	<b>85,20</b>	<b>704,6</b>	<b>20,3</b>	<b>24,4</b>	<b>100,8</b>	<b>8,4</b>
<b>Обед 1-4 класс</b>						
Суп сырный с гречками, зеленью	250/15	173,0	6,1	6,3	22,8	1,9
Гуляш из говядины	100	150,0	10,7	10,5	3,2	0,3
Вермишель отварная	150	178,0	5,4	4,9	27,9	2,3
Кукуруза консервированная ( доп.гарнир)	20	65,0	2,0	1,0	12,0	1,0
Напиток клюквенный	200	65,0	0,1	0,1	15,9	1,3
Хлеб полезный с микронутриентами	26	55,1	1,9	0,3	11,2	0,9
Батон витаминный с микронутриентами	27	75,6	2,2	0,5	15,4	1,3
<b>Стоимость рациона</b>	<b>102,24</b>	<b>761,7</b>	<b>28,4</b>	<b>23,6</b>	<b>108,4</b>	<b>9,0</b>
<b>Полдник</b>						
Молоко витаминизированное 0,2	1шт	120,0	6,0	6,4	9,4	0,8
Плюшка с маком	50	143,0	4,1	4,4	21,8	1,8
<b>Стоимость рациона</b>	<b>39,41</b>	<b>263,0</b>	<b>10,1</b>	<b>10,8</b>	<b>31,2</b>	<b>2,6</b>

Инженер-техн  
 Столярова Е.А.

Калькулятор  
 Малышева Г.А.

Директор по  
 производству  
 Корнева

\* - Информация о количестве хлебных единиц в блюде сформирована расчетным методом. Лабораторные исследования не проводились. Показатель может быть использован только для примерной оценки количества хлебных единиц в блюде.



# ШКОЛЬНОЕ МЕНЮ

НА 18.12.23

Согласовано

Директор школы № 133



Наименование блюда	Выход (г)	Калорий- ность, Ккал	Белки, г	Жиры, г	Углеводы, г	Примерное количество хлебных единиц
<b>Завтрак 1-4 класс(льготный+платный)</b>						
Сыр порционно	10	35,0	2,3	2,9	0	0
Масло сливочное порционно 1/15	1шт	99,0	0,2	10,9	0,2	0,02
Пудинг " Лакомка "с вареньем	150/25	366,0	14,1	9,3	56,4	4,7
Чай с лимоном	200/7	43,0	0,3	0,1	10,3	0,9
Я б л о к о	1шт	58,0	0,5	0,5	12,7	1,1
Батон витаминный с микронутриентами	37	103,6	2,9	0,7	21,2	1,7
<b>Стоимость рациона</b>	<b>85,20</b>	<b>704,6</b>	<b>20,3</b>	<b>24,4</b>	<b>100,8</b>	<b>8,4</b>
<b>Обед 1-4 класс(льготный+платный)</b>						
Суп сырный с гренками, зеленью	250/15	173,0	6,1	6,3	22,8	1,9
Гуляш из говядины	100	150,0	10,7	10,5	3,2	0,3
Вермишель отварная	150	178,0	5,4	4,9	27,9	2,3
Кукуруза консервированная (доп.гарнир)	20	65,0	2,0	1,0	12,0	1,0
Напиток клюквенный	200	65,0	0,1	0,1	15,9	1,3
Хлеб полезный с микронутриентами	26	55,1	1,9	0,3	11,2	0,9
Батон витаминный с микронутриентами	27	75,6	2,2	0,5	15,4	1,3
<b>Стоимость рациона</b>	<b>102,24</b>	<b>761,7</b>	<b>28,4</b>	<b>23,6</b>	<b>108,4</b>	<b>9,0</b>
<b>Полдник(льготный+платный)</b>						
Молоко витаминизированное 0,2	1шт	120,0	6,0	6,4	9,4	0,8
Плюшка с маком	50	143,0	4,1	4,4	21,8	1,8
<b>Стоимость рациона</b>	<b>39,41</b>	<b>263,0</b>	<b>10,1</b>	<b>10,8</b>	<b>31,2</b>	<b>2,6</b>

Инженер-техн

Столярова Е.А.

Калькулятор

Малышева Г.А.

Директор по  
производству  
Корнева

\* - Информация о количестве хлебных единиц в блюде сформирована расчетным методом. Лабораторные исследования не проводились. Показатель может быть использован только для примерной оценки количества хлебных единиц в блюде.



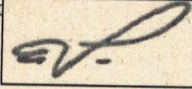
# ШКОЛЬНОЕ МЕНЮ

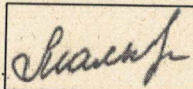
НА 18.12.23


Согласовано  
Директор школы № 133



Наименование блюда	Выход (г)	Калорийность, Ккал	Белки, г	Жиры, г	Углеводы, г	Примерное количество хлебных единиц
<b>Завтрак 5-11 класс (льготный+платный)</b>						
Масло шоколадное	10	65,0	0,1	6,2	2,2	0,2
Пудинг " Лакомка "с вареньем	200/20	450,0	18,7	12,0	66,7	5,5
Чай с сахаром	200	41,0	0,2	0,1	10,1	0,8
Я б л о к о	1шт	58,0	0,5	0,5	12,7	1,1
Батон витаминный с микронутриентами	25	70,0	2,0	0,5	14,3	1,2
<b>Стоимость рациона</b>	<b>85,20</b>	<b>684,0</b>	<b>21,5</b>	<b>19,3</b>	<b>106,0</b>	<b>8,8</b>
<b>Обед 5-11 класс (льготный+платный)</b>						
Суп сырный с гречками, зеленью	250/15	173,0	6,1	6,3	22,8	1,9
Гуляш из говядины	100	150,0	10,7	10,5	3,2	0,3
Вермишель отварная	180	212,0	6,5	5,7	33,5	2,8
Компот из ягод	200	49,0	0,2	0,1	12,0	1,0
Хлеб полезный с микронутриентами	25	53,0	1,8	0,3	10,8	0,9
Батон витаминный с микронутриентами	40	112,0	3,2	0,8	22,9	1,9
<b>Стоимость рациона</b>	<b>102,24</b>	<b>749,0</b>	<b>28,5</b>	<b>23,7</b>	<b>105,2</b>	<b>8,8</b>
<b>Полдник 5-11 класс (льготный+ платный)</b>						
Сок фруктовый	204	91,8	0,0	0	22,8	1,9
Пирожок печеный сдобный с яйцом	75	205,0	7,9	11,3	18,1	1,5
Я б л о к о	1шт	58,0	0,5	0,5	12,7	1,0
<b>Стоимость рациона</b>	<b>39,41</b>	<b>354,8</b>	<b>8,4</b>	<b>11,8</b>	<b>53,6</b>	<b>4,4</b>

Инженер-техно  
Столярова Е.А. 

Калькулятор  
Малышева Г.А. 

Директор по производству  
Корнева 

\* - Информация о количестве хлебных единиц в блюде сформирована расчетным методом. Лабораторные исследования не проводились. Показатель может быть использован только для примерной оценки количества хлебных единиц в блюде.

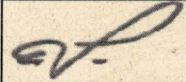


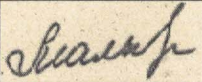
Меню буфетной продукции на 18 ДЕКАБРЯ 23 г


Согласовано  
Директор школы № 13



Наименование блюда	Цена	Выход (г)	Калорийность, Ккал	Белки, г			
<b>Холодные блюда</b>							
Масло сливочное порционно 1/15	11,39	1шт	99,0	0,2	10,9	0,2	0,02
Масло шоколадное	6,72	10	65,0	0,1	6,2	2,2	0,2
Сыр порционно	6,55	10	35,0	2,3	2,9	0	0
<b>Первые блюда</b>							
Суп сырный с гречками, зеленью	18,09	250/15	173,0	6,1	6,3	22,8	1,9
<b>Вторые блюда</b>							
Пудинг "Лакомка" с вареньем	60,50	150/25	366,0	14,1	9,3	56,4	4,7
Гуляш из говядины	60,97	100	150,0	10,7	10,5	3,2	0,3
<b>Гарниры</b>							
Вермишель отварная	7,32	150	178,0	5,4	4,9	27,9	2,3
Кукуруза консервированная ( доп.гарнир)	8,48	20	65,0	2,0	1,0	12,0	1,0
<b>Напитки</b>							
Чай с сахаром	1,45	200	41,0	0,2	0,1	10,1	0,8
Чай без сахара	0,42	200	2,0	0,2	0,1	0,1	0
Чай с лимоном	2,77	200/7	43,0	0,3	1,0	10,3	0,9
Напиток клюквенный	15,40	200	65,0	0,1	0,1	15,9	1,3
Компот из ягод	7,92	200	49,2	0,2	1,0	12,0	1,0
<b>Хлеб</b>							
Хлеб полезный с микронутриентами	1,77	25	53,0	1,8	0,3	10,8	0,9
Батон витаминный с микронутриентами	3,14	25	70,0	2,0	0,5	14,3	1,2

Столярова Е.А. 

Калькулятор  
Малышева Г.А. 

Директор по  
производству 

\* -+R[-34]C:RC[12] Информация о количестве хлебных единиц в блюде сформирована расчетным методом. Лабораторные исследования не проводились. Показатель может быть использован только для примерной оценки количества хлебных единиц в блюде.