

# ШКОЛЬНОЕ МЕНЮ

НА 17.01.24

Согласовано  
Директор школы № 133



Наименование блюда	Выход (г)	Калорийность, Ккал	Белки, г	Жиры, г	Углеводы, г	Примерное количество хлебных единиц *
<b>Завтрак 1-4 класс</b>						
Масло шоколадное	15	98,0	0,2	9,3	3,3	0,2
Жаркое с индейкой	200	256,0	9,5	16,2	18,2	1,5
Капуста квашенная с маслом растительным, сахаром (доп. гарнир)	60	59,0	0,9	3,0	6,8	0,5
Я б л о к о	1 шт	58,0	0,5	0,5	12,7	1,1
Чай с лимоном	200/7	43,0	0,3	0,1	10,3	0,9
Батон витаминный с микронутриентами	33	92,4	2,6	0,7	18,8	1,6
<b>Стоимость рациона</b>	<b>85,20</b>	<b>606,4</b>	<b>14,0</b>	<b>29,8</b>	<b>70,1</b>	<b>5,8</b>
<b>Обед 1-4 класс</b>						
Щи из свежей капусты с картофелем, мясом, зеленью	10/250	78,0	4,0	3,9	6,9	0,6
Биточки " Школьные "	100	257,0	16,5	17,1	9,3	0,8
Рис отварной	150	185,0	3,7	6,3	28,5	2,3
Компот из яблок	200	58,0	0,2	0,2	13,9	1,2
М а н д а р и н	1 шт	41,0	0,9	0,2	8,7	0,7
Хлеб полезный с микронутриентами	25	53,0	1,8	0,3	10,8	0,9
Батон витаминный с микронутриентами	37	103,6	2,9	0,7	21,2	1,8
<b>Стоимость рациона</b>	<b>102,24</b>	<b>775,6</b>	<b>30,0</b>	<b>28,7</b>	<b>99,3</b>	<b>8,3</b>
<b>Полдник</b>						
Молоко витаминизированное 0,2	1 шт	120,0	6,0	6,4	9,4	0,8
Пирожок печеный сдобный с картофелем и луком	80	159,0	4,5	5,8	22,3	1,8
<b>Стоимость рациона</b>	<b>39,41</b>	<b>279,0</b>	<b>10,5</b>	<b>12,2</b>	<b>31,7</b>	<b>2,6</b>

Инженер-техн  
Столярова Е.А.

Калькулятор  
Мальшева Г.А.

Директор по  
производству  
Корнева

\* - Информация о количестве хлебных единиц в блюде сформирована расчетным методом. Лабораторные исследования не проводились. Показатель может быть использован только для примерной оценки количества хлебных единиц в блюде.

# ШКОЛЬНОЕ МЕНЮ

НА 17.01.24

Согласовано  
Директор школы № 133



Наименование блюда	Выход (г)	Калорий- ность, Ккал	Белки, г	Жиры, г	Углеводы, г	Примерное количество хлебных единиц*
<b>Завтрак 1-4 класс(льготный+платный)</b>						
Масло шоколадное	15	98,0	0,2	9,3	3,3	0,2
Жаркое с индейкой	200	256,0	9,5	16,2	18,2	1,5
Капуста квашенная с маслом растительным,сахаром (доп.гарнир)	60	59,0	0,9	3,0	6,8	0,5
Я б л о к о	1шт	58,0	0,5	0,5	12,7	1,1
Чай с лимоном	200/7	43,0	0,3	0,1	10,3	0,9
Батон витаминный с микроэлементами	33	92,4	2,6	0,7	18,8	1,6
<b>Стоимость рациона</b>	<b>85,20</b>	<b>606,4</b>	<b>14,0</b>	<b>29,8</b>	<b>70,1</b>	<b>5,8</b>
<b>Обед 1-4 класс(льготный+платный)</b>						
Щи из свежей капусты с картофелем, мясом, зеленью	10/250	78,0	4,0	3,9	6,9	0,6
Биточки " Школьные "	100	257,0	16,5	17,1	9,3	0,8
Рис отварной	150	185,0	3,7	6,3	28,5	2,3
Компот из яблок	200	58,0	0,2	0,2	13,9	1,2
М а н д а р и н	1 шт	41,0	0,9	0,2	8,7	0,7
Хлеб полезный с микроэлементами	25	53,0	1,8	0,3	10,8	0,9
Батон витаминный с микроэлементами	37	103,6	2,9	0,7	21,2	1,8
<b>Стоимость рациона</b>	<b>102,24</b>	<b>775,6</b>	<b>30,0</b>	<b>28,7</b>	<b>99,3</b>	<b>8,3</b>
<b>Полдник(льготный+платный)</b>						
Молоко витаминизированное 0,2	1шт	120,0	6,0	6,4	9,4	0,8
Пирожок печеный сдобный с картофелем и луком	80	159,0	4,5	5,8	22,3	1,8
<b>Стоимость рациона</b>	<b>39,41</b>	<b>279,0</b>	<b>10,5</b>	<b>12,2</b>	<b>31,7</b>	<b>2,6</b>

Инженер-техн

Калькулятор

Малышева Г.А.

Директор по  
производству  
Корнева

\* - Информация о количестве хлебных единиц в блюде сформирована расчетным методом. Лабораторные исследования не проводились. Показатель может быть использован только для примерной оценки количества хлебных единиц в блюде.

# ШКОЛЬНОЕ МЕНЮ

НА 17.01.24

Согласовано  
Директор школы № 132



Наименование блюда	Выход (г)	Калорийность, Ккал	Белки, г	Жиры, г	Углеводы, г	Примерное количество хлебных единиц*
<b>Завтрак 5-11 класс(льготный+платный)</b>						
Масло шоколадное	15	98,0	0,2	9,3	3,3	0,3
Жаркое с индейкой	200	256,0	9,5	16,2	18,2	1,5
Я б л о к о	1шт	58,0	0,5	0,5	12,7	1,1
Чай с лимоном	200/7	43,0	0,3	0,1	10,3	0,9
Батон витаминный с микроэлементами	31	86,8	2,5	0,6	17,7	1,4
<b>Стоимость рациона</b>	<b>85,20</b>	<b>541,8</b>	<b>13,0</b>	<b>26,7</b>	<b>62,2</b>	<b>5,2</b>
<b>Обед 5-11 класс(льготный+платный)</b>						
Щи из свежей капусты с картофелем, мясом, зеленью	10/250	78,0	4,0	3,9	6,9	0,6
Биточки " Школьные "	100	257,0	16,5	17,1	9,3	0,8
Рис отварной	180	220,0	4,4	7,5	33,7	2,8
Икра кабачковая ( доп.гарнир)	25	19,0	0,3	1,2	1,9	0,1
Компот из яблок	200	58,0	0,2	0,2	13,9	1,2
Хлеб полезный с микроэлементами	25	53,0	1,8	0,3	10,8	0,9
Батон витаминный с микроэлементами	25	70,0	2,0	0,5	14,3	1,2
<b>Стоимость рациона</b>	<b>102,24</b>	<b>755,0</b>	<b>29,2</b>	<b>30,7</b>	<b>90,8</b>	<b>7,6</b>
<b>Полдник 5-11 класс (льготный+платный)</b>						
Сок фруктовый	200	90,0	0,0	0	22,4	1,9
Я б л о к о	1шт	58,0	0,5	0,5	12,7	1,1
Пирожок печеный сдобный с творогом	75	182,0	9,0	7,0	20,9	1,7
<b>Стоимость рациона</b>	<b>39,41</b>	<b>330,0</b>	<b>9,5</b>	<b>7,5</b>	<b>56,0</b>	<b>4,7</b>

Инженер-техн

Столярова Е.А.

Калькулятор

Малышева Г.А.


Директор по  
производству  
Корнева

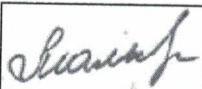
\* - Информация о количестве хлебных единиц в блюде сформирована расчетным методом. Лабораторные исследования не проводились. Показатель может быть использован только для примерной оценки количества хлебных единиц в блюде.


Меню буфетной продукции на 17 ЯНВАРЯ 2022

Согласовано  
 Директор школы № 133

Наименование блюда	Цена	Выход (г)	Калорий- ность, Ккал	Белки, г	Жиры, г	Углеводы, г	Примерное количество хлебных единиц*
<b>Холодные блюда</b>							
Масло шоколадное	10,08	15	98,0	0,2	9,3	3,3	0,2
<b>Первые блюда</b>							
Щи из свежей капусты с картофелем, мясом, зеленью	22,73	10/250	78,0	4,0	3,9	6,9	0,6
<b>Вторые блюда</b>							
Жаркое с индейкой	58,16	200	256,0	9,5	16,2	18,2	1,5
Биточки " Школьные "	52,10	100	257,0	16,5	17,1	9,3	0,8
<b>Гарниры</b>							
Икра кабачковая ( доп.гарнир)	4,12	25	19,0	0,3	1,2	1,9	0,1
Рис отварной	11,96	150	185,0	3,7	6,3	28,5	2,4
Капуста квашеная с маслом растительным.сахаром ( доп.г	10,67	60	59,0	0,9	3,0	6,8	0,5
<b>Напитки</b>							
Чай с сахаром	1,38	200	41,0	0,2	0,1	10,1	0,8
Чай без сахара	0,42	200	2,0	0,2	0,1	0,1	0
Чай с лимоном	2,70	200/7	43,0	0,3	0,1	10,3	0,9
Компот из яблок	4,69	200	58,0	0,2	0,2	13,9	1,2
<b>Хлеб</b>							
Хлеб полезный с микронутриентами	1,77	25	53,0	1,8	0,3	10,8	0,9
Батон витаминный с микронутриентами	3,14	25	70,0	2,0	0,5	14,3	1,2

Столярова Е.А. 

Калькулятор  
 Малышева Г.А. 

Директор по  
 производству 

\* -+R[-34]C:RC[12] Информация о количестве хлебных единиц в блюде сформирована расчетным методом. Лабораторные исследования не проводились. Показатель может быть использован только для примерной оценки количества хлебных единиц в блюде.