

133


ШКОЛЬНОЕ МЕНЮ


НА 16.01.24


Согласовано
Директор школы №



Наименование блюда	Выход (г)	Калорийность, Ккал	Белки, г	Жиры, г	Углеводы, г	примерное количество хлебных единиц*
Завтрак 1-4 класс						
Масло сливочное	10	66,0	0,1	7,3	0,1	0,0
Запеканка из творога с вареньем	150/30	415,0	23,6	17,7	40,3	3,4
Кофейный напиток витаминизированный	200	110,0	2,3	1,4	22,0	1,8
М а н д а р и н	1шт	41,0	0,9	0,2	8,7	0,7
Батон витаминный с микронутриентами	31	86,8	2,5	0,6	17,7	1,5
Стоимость рациона	85,20	718,8	29,4	27,2	88,8	7,4
Обед 1-4 класс						
Суп картофельный с горохом, мясом, зеленью	10/250	127,0	8,8	4,1	14,5	1,2
Тефтели мясные в соусе	100/50	264,0	13,8	16,6	15,0	1,3
Рожки отварные	150	178,0	5,4	4,9	27,9	2,3
Кукуруза консервированная (доп.гарнир)	25	81,0	2,6	1,3	15,0	1,3
Компот из кураги	200	86,0	1,0	0	13,2	1,1
Я б л о к о	1шт	58,0	0,5	0,5	12,7	1,0
Хлеб полезный с микронутриентами	25	53,0	1,8	0,3	10,8	0,9
Батон витаминный с микронутриентами	31	86,8	2,5	0,6	17,7	1,5
Стоимость рациона	102,24	933,8	36,4	28,3	126,8	10,6
Полдник 1-4 класс						
Кисломолочный напиток "Снежок"	203	158,3	5,7	5,1	22,3	1,8
Маковый рулетик посыпной	80	241,0	7,0	8,7	33,9	2,8
Стоимость рациона	39,41	399,3	12,7	13,8	56,2	4,6

Инженер-техно
Столярова Е.А. 

Калькулятор
Малышева Г.А. 

Директор по
производству
Корнева 

* - Информация о количестве хлебных единиц в блюде сформирована расчетным методом. Лабораторные исследования не проводились. Показатель может быть использован только для примерной оценки количества хлебных единиц в блюде.

ШКОЛЬНОЕ МЕНЮ

НА 16.01.24

Согласовано _____
Директор школы № _____



Наименование блюда	Выход (г)	Калорийность, Ккал	Белки, г	Жиры, г	Углеводы, г	примерное количество хлебных единиц*
Завтрак 1-4 класс (льготный+платный)						
Масло сливочное	10	66,0	0,1	7,3	0,1	0,0
Запеканка из творога с вареньем	150/30	415,0	23,6	17,7	40,3	3,4
Кофейный напиток витаминизированный	200	110,0	2,3	1,4	22,0	1,8
М а н д а р и н	1шт	41,0	0,9	0,2	8,7	0,7
Батон витаминный с микронутриентами	31	86,8	2,5	0,6	17,7	1,5
Стоимость рациона	85,20	718,8	29,4	27,2	88,8	7,4
Обед 1-4 класс (льготный+платный)						
Суп картофельный с горохом, мясом, зеленью	10/250	127,0	8,8	4,1	14,5	1,2
Тефтели мясные в соусе	100/50	264,0	13,8	16,6	15,0	1,3
Рожки отварные	150	178,0	5,4	4,9	27,9	2,3
Кукуруза консервированная (доп.гарнир)	25	81,0	2,6	1,3	15,0	1,3
Компот из кураги	200	86,0	1,0	0	13,2	1,1
Я б л о к о	1шт	58,0	0,5	0,5	12,7	1,0
Хлеб полезный с микронутриентами	25	53,0	1,8	0,3	10,8	0,9
Батон витаминный с микронутриентами	31	86,8	2,5	0,6	17,7	1,5
Стоимость рациона	102,24	933,8	36,4	28,3	126,8	10,6
Полдник 1-4 класс(льготный+платный)						
Кисломолочный напиток " С н е ж о к "	203	158,3	5,7	5,1	22,3	1,8
Маковый рулетик посыпной	80	241,0	7,0	8,7	33,9	2,8
Стоимость рациона	39,41	399,3	12,7	13,8	56,2	4,6

Инженер-техн

Калькулятор

Директор по
производству
Корнева

Столярова Е.А.

Малышева Г.А.

* - Информация о количестве хлебных единиц в блюде сформирована расчетным методом. Лабораторные исследования не проводились. Показатель может быть использован только для примерной оценки количества хлебных единиц в блюде.

ШКОЛЬНОЕ МЕНЮ

НА 16.01.24

Согласовано
Директор школы № 3



Наименование блюда	Выход (г)	Калорийность, Ккал	Белки, г	Жиры, г	Углеводы, г	примерное количество хлебных единиц*
Завтрак 5-11 класс (льготный+платный)						
Котлета куриная	100	229,0	20,2	9,0	16,8	1,4
Пюре картофельное	180	130,0	3,8	6,3	14,5	1,2
Кофейный напиток витаминизированный	200	110,0	2,3	1,4	22,0	1,8
Батон витаминный с микронутриентами	45	126,0	3,6	0,9	25,7	2,1
Стоимость рациона		85,20				
Обед 5-11 класс (льготный+платный)						
Суп картофельный с горохом, мясом, зеленью	10/250	127,0	8,8	4,1	14,5	1,2
Тефтели мясные в соусе	100/50	264,0	13,8	16,6	15,0	1,3
Рожки отварные	180	212,0	6,5	5,7	33,5	2,8
Компот из кураги	200,0	86,0	1,0	0,0	13,2	1,1
Я б л о к о	1шт	58,0	0,5	0,5	12,7	1,0
Хлеб полезный с микронутриентами	25	53,0	1,8	0,3	10,8	0,9
Батон витаминный с микронутриентами	25	70,0	2,0	0,5	14,3	1,2
Стоимость рациона		102,24				
Полдник 5-11 класс (льготный+платный)						
Компот из груши	200	58,0	0,2	0,1	14,0	1,2
Пирожок печеный с мясом, рисом	80	222,0	9,7	10,7	21,7	1,8
Стоимость рациона		39,41				

Инженер-техно

Калькулятор

Малышева Г.А.

Директор по
производству
Корнева

* - Информация о количестве хлебных единиц в блюде сформирована расчетным методом. Лабораторные исследования не проводились. Показатель может быть использован только для примерной оценки количества хлебных единиц в блюде.

Меню буфетной продукции на 16 ЯНВАРЯ 24г

Согласовано
Директор школы №



Наименование блюда	Цена	Выход (г)	Калорий-ность, Ккал	Белки, г	Жиры, г	Углеводы, г	Причестное количество хлебных единиц*
Холодные блюда							
Масло сливочное	6,85	10	66,0	0,1	7,3	0,1	0
Первые блюда							
Суп картофельный с горохом, мясом, зеленью	22,47	10/250	127,0	8,8	4,1	14,5	1,2
Вторые блюда							
Котлета куриная	57,49	100	229,0	20,2	9,0	16,8	1,4
Тефтели мясные в соусе	52,30	100/50	264,0	13,8	16,6	15,0	1,3
Запеканка из творога с вареньем	59,69	150/30	415,0	23,6	17,7	40,3	3,4
Гарниры							
Рожки отварные	7,32	150	178,0	5,4	4,9	27,9	2,3
Пюре картофельное	15,08	150	108,0	3,1	5,2	12,1	1,0
Кукуруза консервированная (доп.гарнир)	10,60	25	81,0	2,6	1,3	15,0	1,3
Напитки							
Чай с сахаром	1,38	200	41,0	0,2	0,1	10,1	0,8
Чай без сахара	0,42	200	2,0	0,2	0,1	0,1	0
Кофейный напиток витаминизированный	8,16	200	110,0	2,3	1,4	22,0	1,8
Компот из кураги	6,62	200	86,0	1,0	0,0	13,2	1,1
Хлеб							
Хлеб полезный с микронутриентами	1,77	25	53,0	1,8	0,3	10,8	0,9
Батон витаминный с микронутриентами	3,14	25	70,0	2,0	0,5	14,3	1,2

Столярова Е.А.

Калькулятор

Малышева Г.А.

Директор по
производству

* -+R[-34]C:RC[12] Информация о количестве хлебных единиц в блюде сформирована расчетным методом. Лабораторные исследования не проводились. Показатель может быть использован только для примерной оценки количества хлебных единиц в блюде.