

ШКОЛЬНОЕ МЕНЮ

НА 01.03.24

Согласовано
Директор школы № 133



Наименование блюда	Выход (г)	Калорийность, Ккал	Белки, г	Жиры, г	Углеводы, г	Примерное количество хлебных единиц*
Завтрак 1-4 класс						
Масло шоколадное	15	98,0	0,2	9,3	3,3	0,3
Котлета куриная с сыром	90	152,0	11,9	8,1	7,9	0,6
Пюре картофельное	180	130,0	3,8	6,3	14,5	1,2
Чай с лимоном	200/15	44,0	0,3	0,1	10,5	0,8
Батон витаминный с микронутриентами	39	109,2	3,1	0,8	22,3	1,9
Стоимость рациона	85,20	533,2	19,3	24,6	58,5	4,8
Обед 1-4 класс						
Щи из свежей капусты с картофелем, мясом, зеленью	10/250	78,0	4,0	3,9	6,9	0,6
Макаронник с мясом	200	397,0	21,0	17,1	39,6	3,3
Икра кабачковая (доп. гарнир)	30	23,0	0,4	1,4	2,3	0,2
Компот из ягод	200	49,0	0,2	0,1	12,0	1,0
Я б л о к о	1шт	58,0	0,5	0,5	12,7	1,1
Хлеб полезный с микронутриентами	25	53,0	1,8	0,3	10,8	0,9
Батон витаминный с микронутриентами	37	103,6	2,9	0,7	21,2	1,8
Стоимость рациона	102,24	761,6	30,8	24,0	105,5	8,8
Полдник						
Йогурт фруктовый питьевой	200	75,0	3,0	2,8	9,5	0,8
Сдоба обыкновенная	60	191,0	4,9	3,0	35,9	2,9
Стоимость рациона	39,41	266,0	7,9	5,8	45,4	3,7

Инженер-техн

Столярова Е.А.

Калькулятор

Малышева Г.А.

Директор по
производству
Корнева

* - Информация о количестве хлебных единиц в блюде сформирована расчетным методом. Лабораторные исследования не проводились. Показатель может быть использован только для примерной оценки количества хлебных единиц в блюде.

ШКОЛЬНОЕ МЕНЮ

НА 01.03.24

Согласовано
Директор школы № 133



Наименование блюда	Выход (г)	Калорийность, Ккал	Белки, г	Жиры, г	Углеводы, г	Примерное количество хлебных единиц*
Завтрак 1-4 класс(льготный+платный)						
Масло шоколадное	15	98,0	0,2	9,3	3,3	0,3
Котлета куриная с сыром	90	152,0	11,9	8,1	7,9	0,6
Пюре картофельное	180	130,0	3,8	6,3	14,5	1,2
Чай с лимоном	200/15	44,0	0,3	0,1	10,5	0,8
Батон витаминный с микронутриентами	39	109,2	3,1	0,8	22,3	1,9
Стоимость рациона	85,20	533,2	19,3	24,6	58,5	4,8
Обед 1-4 класс(льготный+платный)						
Щи из свежей капусты с картофелем, мясом, зеленью	10/250	78,0	4,0	3,9	6,9	0,6
Макаронник с мясом	200	397,0	21,0	17,1	39,6	3,3
Икра кабачковая (доп.гарнир)	30	23,0	0,4	1,4	2,3	0,2
Компот из ягод	200	49,0	0,2	0,1	12,0	1,0
Яблоко	1шт	58,0	0,5	0,5	12,7	1,1
Хлеб полезный с микронутриентами	25	53,0	1,8	0,3	10,8	0,9
Батон витаминный с микронутриентами	37	103,6	2,9	0,7	21,2	1,8
Стоимость рациона	102,24	761,6	30,8	24,0	105,5	8,8
Полдник(льготный+платный)						
Йогурт фруктовый питьевой	200	75,0	3,0	2,8	9,5	0,8
Сдоба обыкновенная	60	191,0	4,9	3,0	35,9	2,9
Стоимость рациона	39,41	266,0	7,9	5,8	45,4	3,7

Инженер-техн

Столярова Е.А.

Калькулятор

Малышева Г.А.

Директор по
производству
Корнева

* - Информация о количестве хлебных единиц в блюде сформирована расчетным методом. Лабораторные исследования не проводились. Показатель может быть использован только для примерной оценки количества хлебных единиц в блюде.

ШКОЛЬНОЕ МЕНЮ

НА 01.03.24

Согласовано
Директор школы № 133



Наименование блюда	Выход (г)	Калорийность, Ккал	Белки, г	Жиры, г	Углеводы, г	Примерное количество хлебных единиц*
Завтрак 5-11 класс(льготный+платный)						
Масло шоколадное	10	65,0	0,1	6,2	2,2	0,1
Тефтели мясные в соусе	100/50	264,0	13,8	16,6	15,0	1,2
Пюре картофельное	180	130,0	3,8	6,3	14,5	1,2
Чай с сахаром	200	41,0	0,2	0,1	10,1	0,8
Батон витаминный с микроэлементами	25	70,0	2,0	0,5	14,3	1,2
Стоимость рациона	85,20	570,0	19,9	29,7	56,1	4,6
Обед 5-11 класс(льготный+платный)						
Щи из свежей капусты с картофелем, мясом, зеленью	10/250	78,0	4,0	3,9	6,9	0,6
Макаронник с мясом	200	397,0	21,0	17,1	39,6	3,3
Компот из ягод	200	49,0	0,2	0,1	12,0	1,0
Хлеб полезный с микроэлементами	39	82,6	2,8	0,5	16,8	1,4
Батон витаминный с микроэлементами	47	131,6	3,8	0,9	26,8	2,2
Стоимость рациона	102,24	738,2	31,8	22,5	102,1	8,5
Полдник 5-11 класс (льготный+платный)						
Компот из яблок	200	58,0	0,2	0,2	13,9	1,2
Пирожок печеный сдобный с мясом, луком	75	195,0	9,7	9,3	18,2	1,5
Стоимость рациона	39,41	253,0	9,9	9,5	32,1	2,7

Инженер-технолог
Столярова Е.А.

Калькулятор
Малышева Г.А.

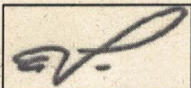
Директор по
производству
Корнева

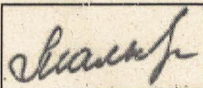
* - Информация о количестве хлебных единиц в блюде сформирована расчетным методом. Лабораторные исследования не проводились. Показатель может быть использован только для примерной оценки количества хлебных единиц в блюде.


МЕНЮ УЧИТЕЛЯ на 01 МАРТА 24г

Согласовано
Директор школы № 133

Наименование блюда	Цена	Выход (г)	Калорийность	Белки, г	Жиры, г	Углеводы, г	Примерное количество хлебных единиц
Холодные блюда							
Масло шоколадное	10,08	15	98,0	0,2	9,3	3,3	0,3
Первые блюда							
Щи из свежей капусты с картофелем, мясом, зеленью	24,75	10/250	78,0	4,0	3,9	6,9	0,6
Вторые блюда							
Макаронник с мясом	60,98	200	397,0	21,0	17,1	39,6	3,3
Тефтели мясные в соусе	54,73	100/50	264,0	13,8	16,6	15,0	1,2
Котлеты куриные с сыром	51,57	90	152,0	11,9	8,1	7,9	0,6
Гарниры							
Пюре картофельное	21,32	150	108,0	3,1	5,2	12,1	1,0
Икра кабачковая (доп. гарнир)	4,95	30	23,0	0,4	1,4	2,3	0,2
Напитки							
Чай с сахаром	1,44	200	41,0	0,2	0,1	10,1	0,8
Чай без сахара	0,48	200	2,0	0,2	0,1	0,1	0
Компот из ягод	7,85	200	49,0	0,2	0,1	12,0	1,0
Чай с лимоном	2,76	200/7	43,0	0,3	0,1	10,3	0,9
Хлеб							
Хлеб полезный с микронутриентами	1,77	25	53,0	1,8	0,3	10,8	0,9
Батон витаминный с микронутриентами	3,14	25	70,0	2,0	0,5	14,3	1,2

Столярова Е.А. 

Калькулятор
Малышева Г.А. 

Директор по производству 

* -+R[-34]C:RC[12] Информация о количестве хлебных единиц в блюде сформирована расчетным методом. Лабораторные исследования не проводились. Показатель может быть использован только для примерной оценки количества хлебных единиц в блюде.