

133


ШКОЛЬНОЕ МЕНЮ

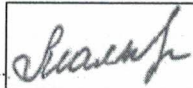



НА 01.02.24

Согласовано
Директор школы № 25800274074

Наименование блюда	Выход (г)	Калорийность, Ккал	Белки, г	Жиры, г	Углеводы, г	Примерное количество хлебных единиц*
Завтрак 1-4 класс						
Масло сливочное	10	66,0	0,1	7,3	0,1	0
Индейка с булгуром	200	375,0	14,2	18,7	37,6	3,1
Я б л о к о	1шт	58,0	0,5	0,5	12,7	1,1
Чай с лимоном	200/15	44,0	0,3	0,3	10,5	0,8
Батон витаминный с микронутриентами	40	112,0	3,2	0,8	22,9	1,9
Стоимость рациона	85,20	655,0	18,3	27,6	83,8	6,9
Обед 1-4 класс						
Суп с вермишелью и картофелем, с куриным филе, зеленью	10/250	108,0	5,6	3,0	15,0	1,2
Биточки " Школьные "	100	249,0	16,0	16,7	8,6	0,7
Овощи тушеные	150	126,0	3,2	6,3	14,1	1,2
Компот из кураги	200	86,0	1,0	0	13,2	1,1
Печенье сахарное 1/50	1шт	205,0	3,5	6,5	33,0	2,8
Хлеб полезный с микронутриентами	25	53,0	1,8	0,3	10,8	0,9
Батон витаминный с микронутриентами	23	64,4	1,8	0,5	13,2	1,1
Стоимость рациона	102,24	891,4	32,9	33,3	107,9	9,0
Полдник						
Молоко витаминизированное 0,2	1шт	120,0	6,0	6,4	9,4	0,8
Пирожок печеный сдобный с яблоками	75	158,0	3,6	4,0	26,8	2,2
Стоимость рациона	39,41	278,0	9,6	10,4	36,2	3,0

Инженер-техно
Столярова Е.А. 

Калькулятор
Мальшева Г.А. 

Директор по
производству
Корнева 

* - Информация о количестве хлебных единиц в блюде сформирована расчетным методом. Лабораторные исследования не проводились. Показатель может быть использован только для примерной оценки количества хлебных единиц в блюде.

ШКОЛЬНОЕ МЕНЮ



НА 01.02.24

Согласовано

Директор школы №

Наименование блюда	Выход (г)	Калорийность, Ккал	Белки, г	Жиры, г	Углеводы, г	Примерное количество хлебных единиц*
Завтрак 1-4 класс (льготный+платный)						
Масло сливочное	10	66,0	0,1	7,3	0,1	0
Индейка с булгуром	200	375,0	14,2	18,7	37,6	3,1
Я б л о к о	1 шт	58,0	0,5	0,5	12,7	1,1
Чай с лимоном	200/15	44,0	0,3	0,3	10,5	0,8
Батон витаминный с микронутриентами	40	112,0	3,2	0,8	22,9	1,9
Стоимость рациона		85,20	18,3	27,6	83,8	6,9
Обед 1-4 класс (льготный+платный)						
Суп с вермишелью и картофелем, с куриным филе, зеленью	10/250	108,0	5,6	3,0	15,0	1,2
Биточки " Школьные "	100	249,0	16,0	16,7	8,6	0,7
Овощи тушеные	150	126,0	3,2	6,3	14,1	1,2
Компот из кураги	200	86,0	1,0	0	13,2	1,1
Печенье сахарное 1/50	1 шт	205,0	3,5	6,5	33,0	2,8
Хлеб полезный с микронутриентами	25	53,0	1,8	0,3	10,8	0,9
Батон витаминный с микронутриентами	23	64,4	1,8	0,5	13,2	1,1
Стоимость рациона		102,24	32,9	33,3	107,9	9,0
Полдник (льготный+платный)						
Молоко витаминизированное 0,2	1 шт	120,0	6,0	6,4	9,4	0,8
Пирожок печеный сдобный с яблоками	75	158,0	3,6	4,0	26,8	2,2
Стоимость рациона		39,41	9,6	10,4	36,2	3,0

Инженер-техн

Калькулятор

Малышева Г.А.

Директор по
производству
Корнева

* - Информация о количестве хлебных единиц в блюде сформирована расчетным методом. Лабораторные исследования не проводились. Показатель может быть использован только для примерной оценки количества хлебных единиц в блюде.

ШКОЛЬНОЕ МЕНЮ



НА 01.02.24

Согласовано
Директор школы №

Наименование блюда	Выход (г)	Калорийность, Ккал	Белки, г	Жиры, г	Углеводы, г	Примерное количество хлебных единиц*
Завтрак 5-11 класс(льготный+платный)						
Масло сливочное	10	66,0	0,1	7,3	0,1	0
Индейка с булгуром	200	375,0	14,2	18,7	37,6	3,1
Чай с лимоном	200/7	43,0	0,3	0,1	10,3	0,9
Батон витаминный с микронутриентами	47	132,0	3,8	0,9	26,9	2,2
Стоимость рациона	85,20	616,0	18,5	27,0	74,9	6,2
Обед 5-11 класс(льготный+платный)						
Суп с вермишелью и картофелем, с куриным филе,зеленью	10/250	108,0	5,6	3,0	15,0	1,2
Биточки " Школьные "	100	249,0	16,0	16,7	8,6	0,7
Овощи тушеные	180	150,0	3,9	7,4	16,8	1,4
Компот из кураги	200	86,0	1,0	0	13,2	1,1
Хлеб полезный с микронутриентами	25	53,0	1,8	0,3	10,8	0,9
Батон витаминный с микронутриентами	25	70,0	2,0	0,5	14,3	1,2
Стоимость рациона	102,24	716,0	30,3	27,9	78,7	6,5
Полдник 5-11 класс (льготный+платный)						
Маковый рулетик посыпной	80	241,0	7,0	8,7	33,9	2,8
Сок фруктовый	202	90,9	0,0	0	22,6	1,9
Я б л о к о	1шт	58,0	0,5	0,5	12,7	1,1
Стоимость рациона	39,41	389,9	7,5	9,2	69,2	5,8

Инженер-техно

Калькулятор

Малышева Г.А.

Директор по
производству
Корнева

* - Информация о количестве хлебных единиц в блюде сформирована расчетным методом. Лабораторные исследования не проводились. Показатель может быть использован только для примерной оценки количества хлебных единиц в блюде.


Меню буфетной продукции на 01 ФЕВРАЛЯ 24 г


Согласовано
Директор школы №



Наименование блюда	Цена	Выход (г)	Калорийность	Белки, г	Жиры, г	Углеводы, г	Количество порций
Холодные блюда							
Масло сливочное	8,74	10	66,0	0,1	7,3	0,1	0
Первые блюда							
Суп с вермишелью и картофелем, с куриным филе, зеленью	16,62	10/250	108,0	5,6	3,0	15,0	1,2
Вторые блюда							
Индейка с булгуром	67,86	200	375,0	14,2	18,7	37,6	3,1
Биточки " Школьные"	51,35	100	249,0	16,0	16,7	8,6	0,7
Гарниры							
Овощи тушеные	23,56	150	126,0	3,2	6,3	14,1	1,2
Напитки							
Чай с сахаром	1,44	200	41,0	0,2	0,1	10,1	0,8
Чай без сахара	0,48	200	2,0	0,2	0,1	0,1	0
Компот из кураги	6,62	200	86,0	1,0	0,0	13,2	1,1
Чай с лимоном	2,76	200/7	43,0	0,3	0,1	10,3	0,9
Хлеб							
Хлеб полезный с микронутриентами	1,77	25	53,0	1,8	0,3	10,8	0,9
Батон витаминный с микронутриентами	3,14	25	70,0	2,0	0,5	14,3	1,2

Столярова Е.А. 

Калькулятор
Малышева Г.А. 

Директор по
производству 

* -R[-34]C:RC[12] Информация о количестве хлебных единиц в блюде сформирована расчетным методом. Лабораторные исследования не проводились. Показатель может быть использован только для примерной оценки количества хлебных единиц в блюде.